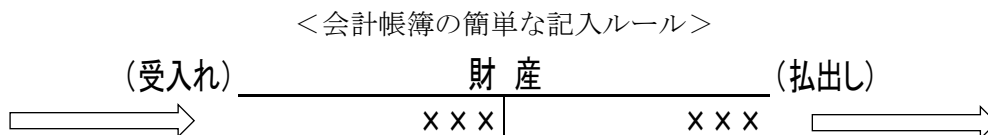
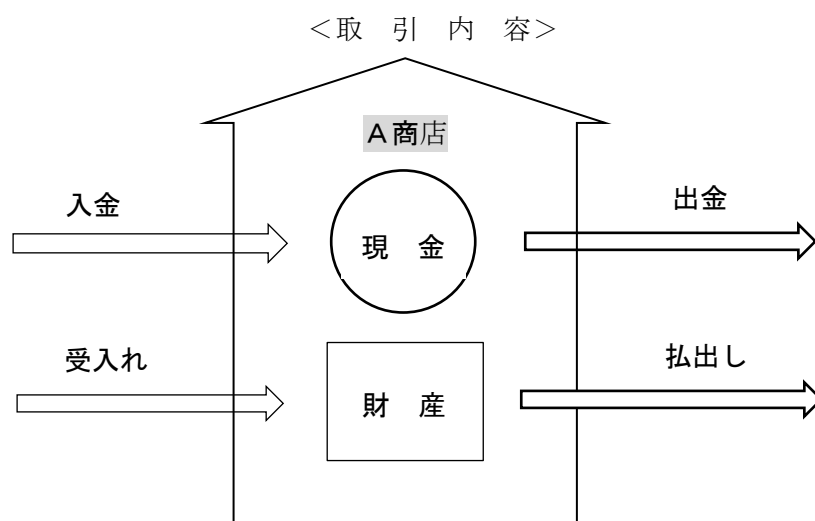


テーマ1 財産の流れを帳簿で表現しよう！

- まずは、次の文章を読んでみてください。

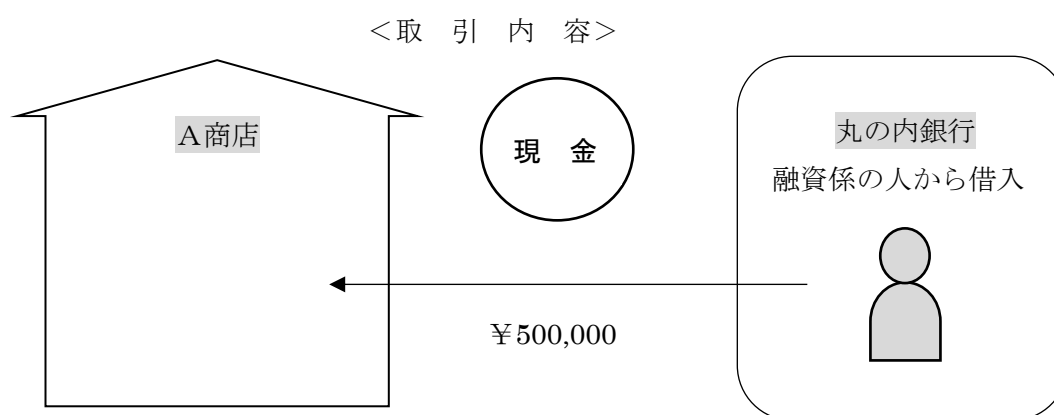
「今日は良い天気だ。外は暖かいし、久しぶりに車で出かけてみようか！」

- あなたは、この文章を右から読みましたか、左から読みましたか？
もちろん、左から右へと読みましたよね。
- つまり、横書きの文章は、「左から右へ」と言葉が流れていきます。
- 帳簿記入、すなわち「簿記」の記帳ルールも、基本的にはこれと同じです。
財産の流れは、「左から入って、右から出る」が原則なのです。



テーマ2 銀行から融資を受けた！

- 商売をするには、開店のための準備資金が必要です。
- 準備資金のすべてを、店主が自腹で用意できれば理想的ですが、現実には、資金の一部を銀行などから融資してもらうことが多いですよね。そこで、次の事例を見ましょう。
- 3/1 A商店は、丸の内銀行から、現金 500,000 円の融資を受けた (=借り入れた)。



<柴山式総勘定元帳>

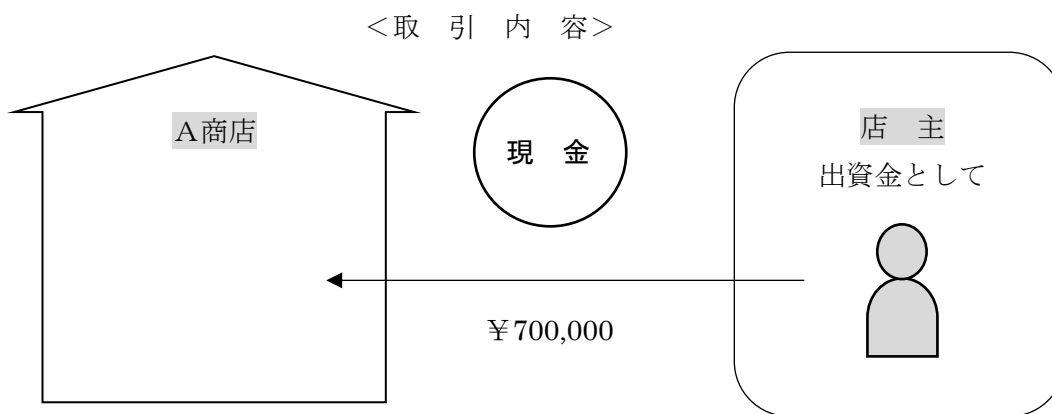
<table border="1" style="width: 100%; border-collapse: collapse;"> <tr> <td style="text-align: center;">I 資産</td> </tr> <tr> <td style="text-align: center;"> <table style="width: 100%; border-collapse: collapse;"> <tr> <td style="text-align: right;">(+)</td> <td style="text-align: center;">現金</td> <td style="text-align: left;">(-)</td> </tr> <tr> <td style="text-align: right;">3/1</td> <td style="text-align: center;">500,000</td> <td></td> </tr> </table> </td> </tr> </table>	I 資産	<table style="width: 100%; border-collapse: collapse;"> <tr> <td style="text-align: right;">(+)</td> <td style="text-align: center;">現金</td> <td style="text-align: left;">(-)</td> </tr> <tr> <td style="text-align: right;">3/1</td> <td style="text-align: center;">500,000</td> <td></td> </tr> </table>	(+)	現金	(-)	3/1	500,000		<table border="1" style="width: 100%; border-collapse: collapse;"> <tr> <td style="text-align: center;">II 負債</td> </tr> <tr> <td style="text-align: center;"> <table style="width: 100%; border-collapse: collapse;"> <tr> <td colspan="3" style="text-align: center;">「丸の内銀行から」の</td> </tr> <tr> <td style="text-align: right;">(-)</td> <td style="text-align: center;">借入金</td> <td style="text-align: left;">(+)</td> </tr> <tr> <td></td> <td style="text-align: center;">3/1</td> <td style="text-align: right;">500,000</td> </tr> </table> </td> </tr> <tr> <td style="text-align: center;">III 純資産</td> </tr> <tr> <td style="height: 20px;"></td> </tr> </table>	II 負債	<table style="width: 100%; border-collapse: collapse;"> <tr> <td colspan="3" style="text-align: center;">「丸の内銀行から」の</td> </tr> <tr> <td style="text-align: right;">(-)</td> <td style="text-align: center;">借入金</td> <td style="text-align: left;">(+)</td> </tr> <tr> <td></td> <td style="text-align: center;">3/1</td> <td style="text-align: right;">500,000</td> </tr> </table>	「丸の内銀行から」の			(-)	借入金	(+)		3/1	500,000	III 純資産	
I 資産																						
<table style="width: 100%; border-collapse: collapse;"> <tr> <td style="text-align: right;">(+)</td> <td style="text-align: center;">現金</td> <td style="text-align: left;">(-)</td> </tr> <tr> <td style="text-align: right;">3/1</td> <td style="text-align: center;">500,000</td> <td></td> </tr> </table>	(+)	現金	(-)	3/1	500,000																	
(+)	現金	(-)																				
3/1	500,000																					
II 負債																						
<table style="width: 100%; border-collapse: collapse;"> <tr> <td colspan="3" style="text-align: center;">「丸の内銀行から」の</td> </tr> <tr> <td style="text-align: right;">(-)</td> <td style="text-align: center;">借入金</td> <td style="text-align: left;">(+)</td> </tr> <tr> <td></td> <td style="text-align: center;">3/1</td> <td style="text-align: right;">500,000</td> </tr> </table>	「丸の内銀行から」の			(-)	借入金	(+)		3/1	500,000													
「丸の内銀行から」の																						
(-)	借入金	(+)																				
	3/1	500,000																				
III 純資産																						
<table border="1" style="width: 100%; border-collapse: collapse;"> <tr> <td style="text-align: center;">V 費用</td> </tr> <tr> <td style="height: 20px;"></td> </tr> </table>	V 費用		<table border="1" style="width: 100%; border-collapse: collapse;"> <tr> <td style="text-align: center;">IV 収益</td> </tr> <tr> <td style="height: 20px;"></td> </tr> </table>	IV 収益																		
V 費用																						
IV 収益																						

※上記のように、会計帳簿の書き方として、現金の受入れ（増加）を左側に書いたら、その取引の内容を表す用語の右側に、同額を記帳します、ここでは、「借入金」ですね。このように、1つの取引を、財産の増減と取引内容のように、対になるように記帳するやり方を、「複式記入」といいます。

※また、「現金」や「借入金」などの取引を表す単語を、「勘定科目」とよびます。

テーマ3 店主が自己資金を出資した！

- 前ページの話の続きです、仮に、開店の準備資金を店主が自分で用意したとします。
- 3/1 A商店の店主は、自己資金 700,000 円を店へ拠出して、事業を開始した。
- 上記の取引は、店主が、自己の資金を出資して商売をはじめたことを意味します。



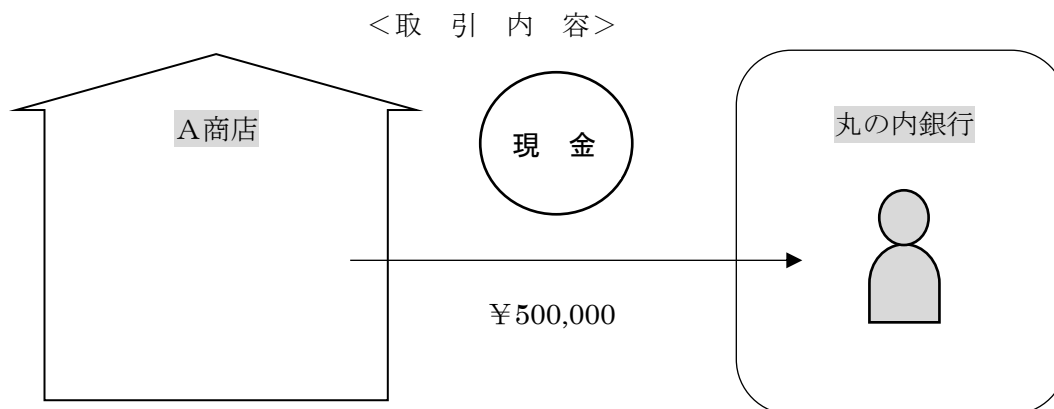
※出資金のことを、「**資本金**」といいます。

<柴山式総勘定元帳>

<table border="1" style="width: 100%; border-collapse: collapse;"> <tr> <td style="width: 100px;">I 資産</td> <td style="width: 100px;"></td> </tr> <tr> <td style="text-align: center;">(+)</td> <td style="text-align: center;">現金</td> </tr> <tr> <td style="text-align: center;">3/1</td> <td style="text-align: center;">700,000</td> </tr> <tr> <td style="text-align: center;">(-)</td> <td style="text-align: center;"></td> </tr> </table>	I 資産		(+)	現金	3/1	700,000	(-)		<table border="1" style="width: 100%; border-collapse: collapse;"> <tr> <td style="width: 100px;">II 負債</td> <td style="width: 100px;"></td> </tr> <tr> <td style="width: 100px;">III 純資産</td> <td style="width: 100px;"></td> </tr> <tr> <td style="text-align: center;">(-)</td> <td style="text-align: center;">資本金</td> </tr> <tr> <td style="text-align: center;">3/1</td> <td style="text-align: center;">700,000</td> </tr> <tr> <td style="text-align: center;">(+)</td> <td style="text-align: center;"></td> </tr> </table>	II 負債		III 純資産		(-)	資本金	3/1	700,000	(+)	
I 資産																			
(+)	現金																		
3/1	700,000																		
(-)																			
II 負債																			
III 純資産																			
(-)	資本金																		
3/1	700,000																		
(+)																			
<table border="1" style="width: 100%; border-collapse: collapse;"> <tr> <td style="width: 100px;">V 費用</td> <td style="width: 100px;"></td> </tr> </table>	V 費用		<table border="1" style="width: 100%; border-collapse: collapse;"> <tr> <td style="width: 100px;">IV 収益</td> <td style="width: 100px;"></td> </tr> </table>	IV 収益															
V 費用																			
IV 収益																			

テーマ4 借入金を返済した！

- 銀行から融資を受けたあとは、将来、期日がくれば返済をします。
- 9/1 A商店は、期日に、借入金 500,000 円を返済した。



<柴山式総勘定元帳>

<table border="1" style="width: 100%; border-collapse: collapse;"> <tr> <td style="text-align: center;">I 資産</td> </tr> <tr> <td style="text-align: center;"> <table style="margin: auto;"> <tr> <td style="text-align: right;">(+)</td> <td style="text-align: center;">現金</td> <td style="text-align: left;">(-)</td> </tr> <tr> <td style="text-align: right;">3/1</td> <td style="text-align: center;">500,000</td> <td style="text-align: left;">9/1 500,000</td> </tr> </table> </td> </tr> </table>	I 資産	<table style="margin: auto;"> <tr> <td style="text-align: right;">(+)</td> <td style="text-align: center;">現金</td> <td style="text-align: left;">(-)</td> </tr> <tr> <td style="text-align: right;">3/1</td> <td style="text-align: center;">500,000</td> <td style="text-align: left;">9/1 500,000</td> </tr> </table>	(+)	現金	(-)	3/1	500,000	9/1 500,000	<table border="1" style="width: 100%; border-collapse: collapse;"> <tr> <td style="text-align: center;">II 負債</td> </tr> <tr> <td style="text-align: center;"> <table style="margin: auto;"> <tr> <td style="text-align: right;">(-)</td> <td style="text-align: center;">借入金</td> <td style="text-align: left;">(+)</td> </tr> <tr> <td style="text-align: right;">9/1</td> <td style="text-align: center;">500,000</td> <td style="text-align: left;">3/1 500,000</td> </tr> </table> </td> </tr> <tr> <td style="text-align: center;">III 純資産</td> </tr> </table>	II 負債	<table style="margin: auto;"> <tr> <td style="text-align: right;">(-)</td> <td style="text-align: center;">借入金</td> <td style="text-align: left;">(+)</td> </tr> <tr> <td style="text-align: right;">9/1</td> <td style="text-align: center;">500,000</td> <td style="text-align: left;">3/1 500,000</td> </tr> </table>	(-)	借入金	(+)	9/1	500,000	3/1 500,000	III 純資産
I 資産																		
<table style="margin: auto;"> <tr> <td style="text-align: right;">(+)</td> <td style="text-align: center;">現金</td> <td style="text-align: left;">(-)</td> </tr> <tr> <td style="text-align: right;">3/1</td> <td style="text-align: center;">500,000</td> <td style="text-align: left;">9/1 500,000</td> </tr> </table>	(+)	現金	(-)	3/1	500,000	9/1 500,000												
(+)	現金	(-)																
3/1	500,000	9/1 500,000																
II 負債																		
<table style="margin: auto;"> <tr> <td style="text-align: right;">(-)</td> <td style="text-align: center;">借入金</td> <td style="text-align: left;">(+)</td> </tr> <tr> <td style="text-align: right;">9/1</td> <td style="text-align: center;">500,000</td> <td style="text-align: left;">3/1 500,000</td> </tr> </table>	(-)	借入金	(+)	9/1	500,000	3/1 500,000												
(-)	借入金	(+)																
9/1	500,000	3/1 500,000																
III 純資産																		
<table border="1" style="width: 100%; border-collapse: collapse;"> <tr> <td style="text-align: center;">V 費用</td> </tr> </table>	V 費用	<table border="1" style="width: 100%; border-collapse: collapse;"> <tr> <td style="text-align: center;">IV 収益</td> </tr> </table>	IV 収益															
V 費用																		
IV 収益																		